

# Vejledning til at blive medlem

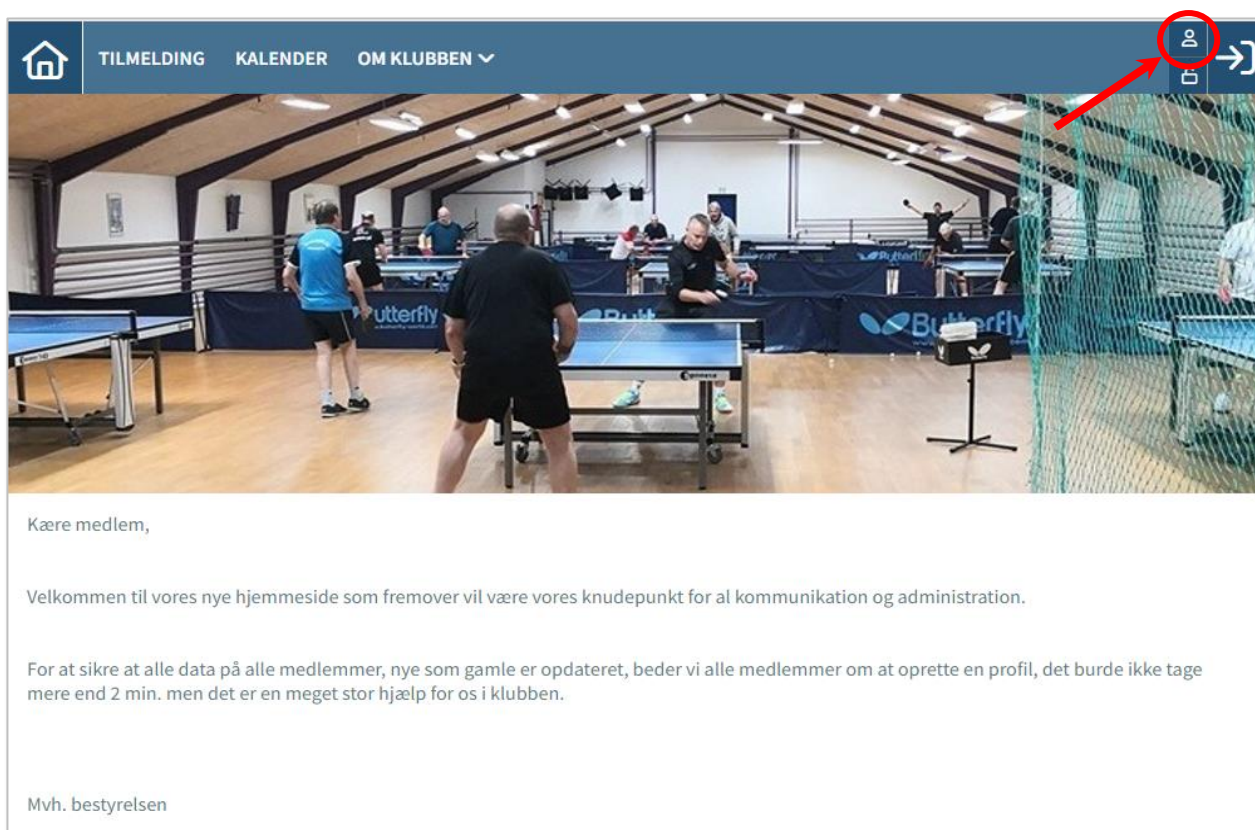
Du bliver medlem af Horsens KFUM Bordtennis ved at

- **oprette en profil** og derefter
- **tilmelde dig et hold** og **indbetale kontingent**

Begge dele gør du her på hjemmesiden. Følg vejledningen nedenfor.

## Opret din egen profil

Hold musen henover **personsymbolet**, som findes øverst til højre på din skærm.



Kære medlem,

Velkommen til vores nye hjemmeside som fremover vil være vores knudepunkt for al kommunikation og administration.

For at sikre at alle data på alle medlemmer, nye som gamle er opdateret, beder vi alle medlemmer om at oprette en profil, det burde ikke tage mere end 2 min. men det er en meget stor hjælp for os i klubben.

Mvh. bestyrelsen

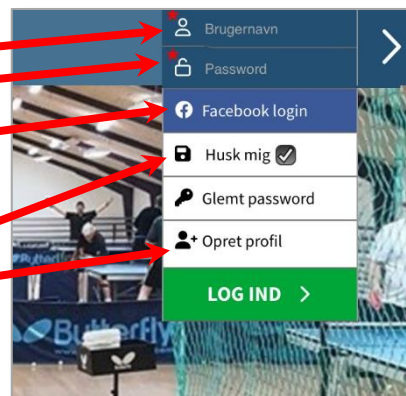
Du kan nu enten oprette dig ved at:

1. **Indtaste et brugernavn** som du selv vælger
2. **Indtaste password**, som du selv vælger

eller **oprette dig med facebook login**

Klik af i **Husk mig**, hvis hjemmesiden skal huske din kode

Til sidst klikker du på **opret profil**



- Brugernavn
- Password
- Facebook login
- Husk mig
- Glemt password
- Opret profil
- LOG IND >

**TILMELDING** KALENDER OM KLUBBEN

**Vejledning**  
 • Du skal oprette den person der skal tilmeldes. Også hvis det er et barn.  
 • Du kan bruge den samme e-mail ved hver oprettelse.  
 • Tilføj familiemedlem? Log ind, klik på 'Min profil' klik nu på knappen 'Tilføj familiemedlem'

**Opret med Facebook**

**Navn og adresse**

Fornavn Efternavn  
 Adresse Postnr. og By  
 Hjemkommune  
 Vælg kommune

**Telefon**

Mobil Ekstra mobiltelefon  
 Fastnettelefon

**Alder og køn**

Fødselsdato Køn  
 dd-mm-yyyy Mand Kvinde

**Email**

Email Bekræft email  
 Ekstra email Ekstra email 2  
 Tilmeld nyhedsbrev  
 Læs mere

**Profil information**

Brugernavn Password  
 Husk mig  
 Jeg accepterer samtykkeerklæringen

**Samtykke til offentliggørelse af billeder**

Vælg venligst  
 Vælg venligst  
 Tryk på én af valgmulighederne  
 Ja til alle billeder  
 Ja til fokusbillede, nej til portrætbillede  
 Nej til fokusbillede og portrætbillede

**Opret Profil**

**Opret & tilføj familiemedlem**

Du giver os nu dine personlige oplysninger ved at udfylde

alle felter markeret med



Resten af felterne er frivillige.

Alternativt kan man benytte Facebook til at lave sin profil med.

Der skal afgives samtykke til, at vi får dine data og opbevarer dem (læs evt. mere under [privatlivspolitik](#)).

Vi har også brug for, at du tager stilling til, om klubben må tage og benytte billeder af dig til at promovere vores dejlige sport på de sociale medier.

Klik på **Vælg venligst** og herefter på **en af valgmulighederne**.

Du skal nu klikke på **Opret profil**, for at dine oplysninger bliver gemt.

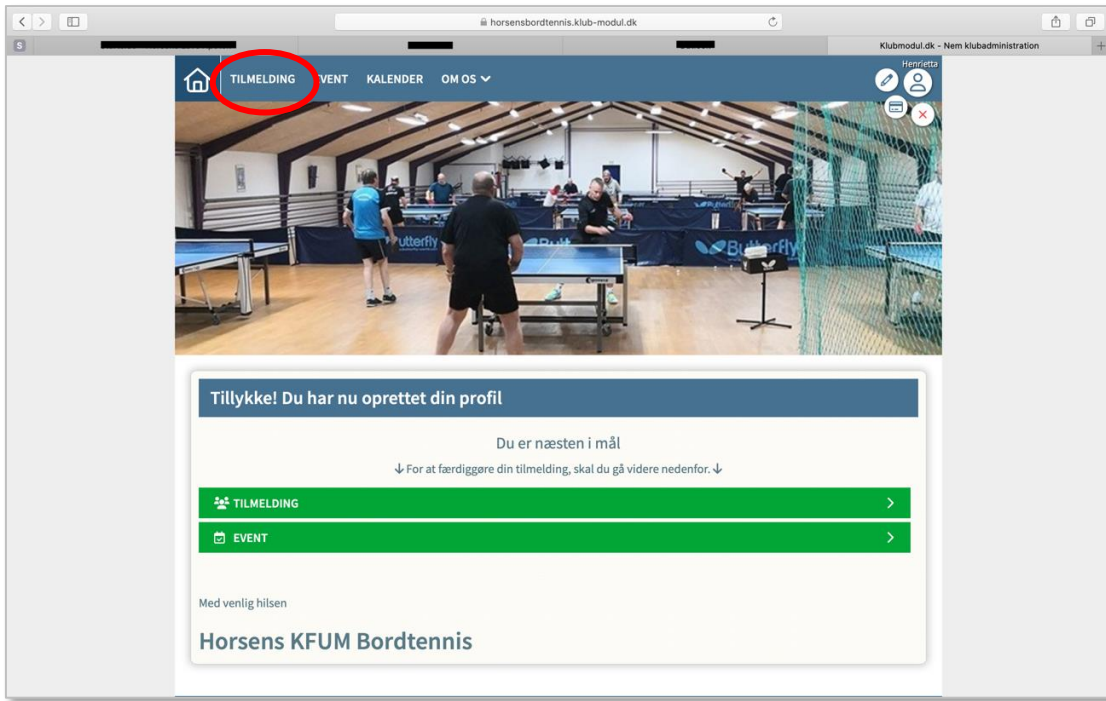
Det er muligt at registrere flere familiemedlemmer under samme profil – så skal du klikke på **Opret & tilføj familiemedlem**

Du har nu oprettet din profil og mangler kun at tilmelde dig et hold og indbetale kontingent for at blive medlem.

## Tilmeld dig et hold og indbetal kontingent

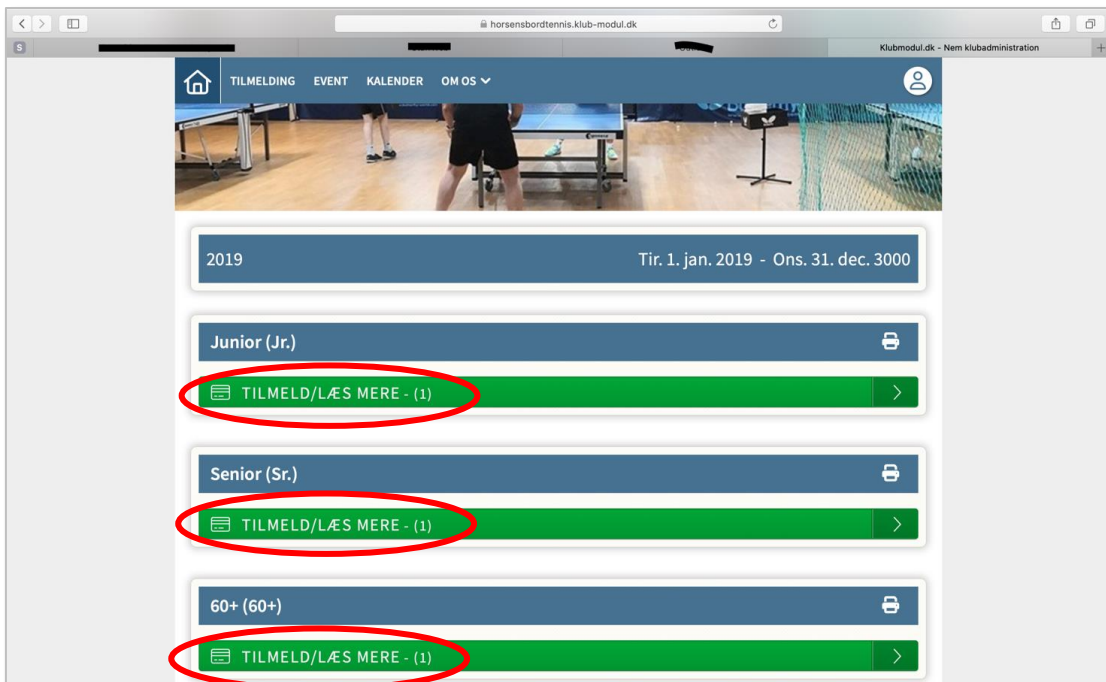
Vi anbefaler, at du bruger **Google Chrome** som browser, da der kan være problemer med gennemførelse af betalingen, hvis du bruger en anden browser.

Klik på fanen **TILMELDING**.

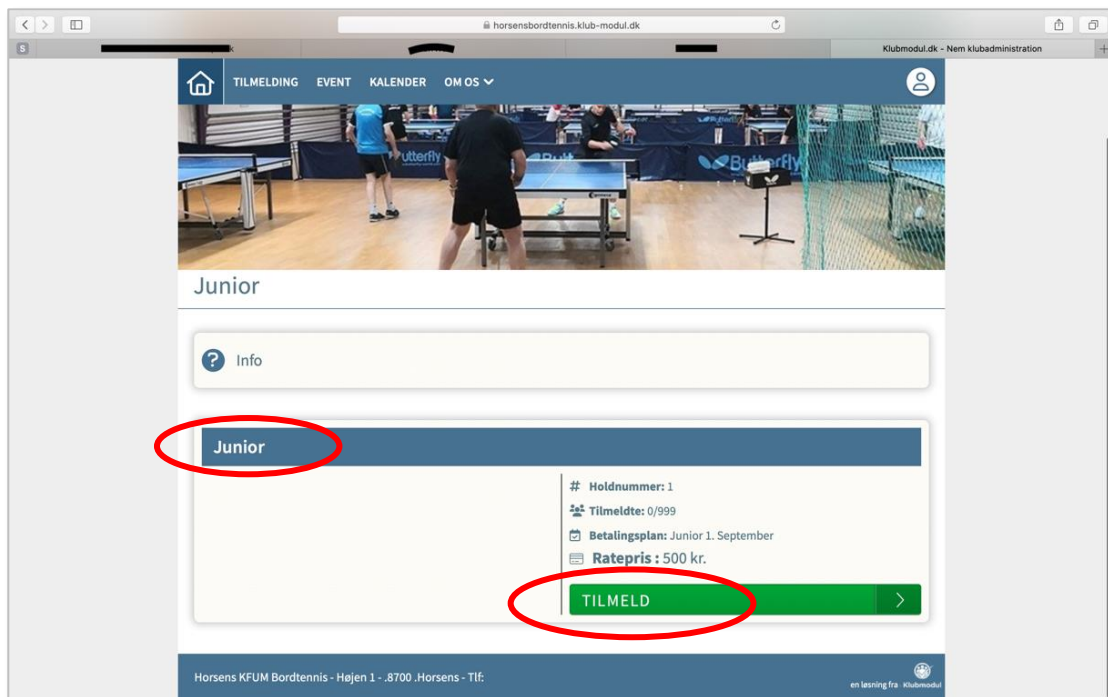


For at du kan benytte dig af klubbens træningstider og være en del af et hold, skal du tilmelde dig din aldersgruppe.

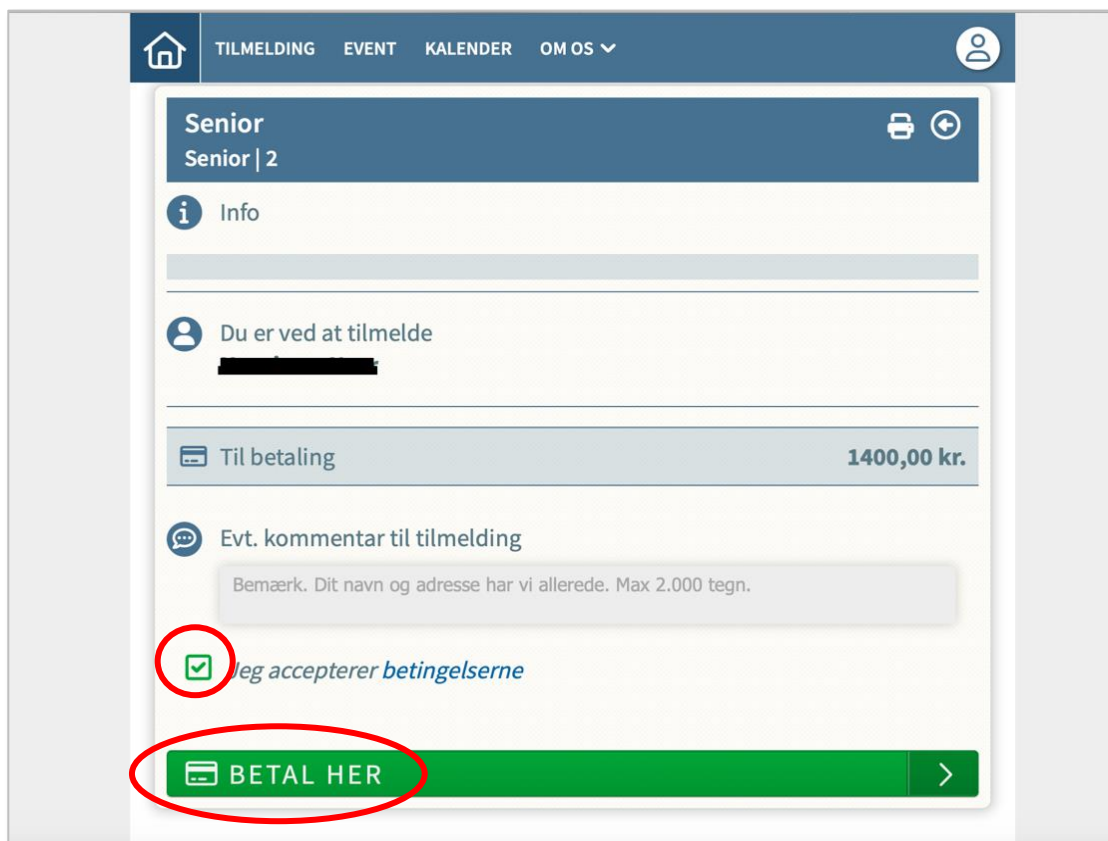
**Klik på det hold:** Junior (op til 18 år), senior eller +60 (træning om formiddagen), der passer for dig.



Du kommer nu til denne side. **Tjek at det er det rigtige hold**, du har tilmeldt dig og klik derefter på **TILMELD**.

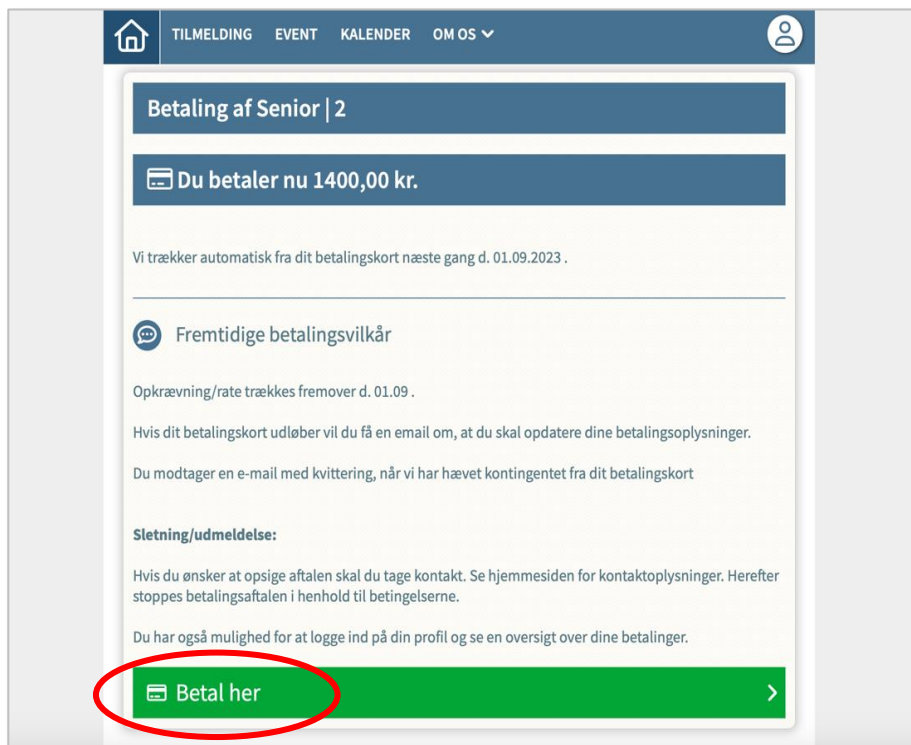


Du er nu fremme ved betalingssiden. Når du har accepteret betingelserne klikker du på **BETAL HER**



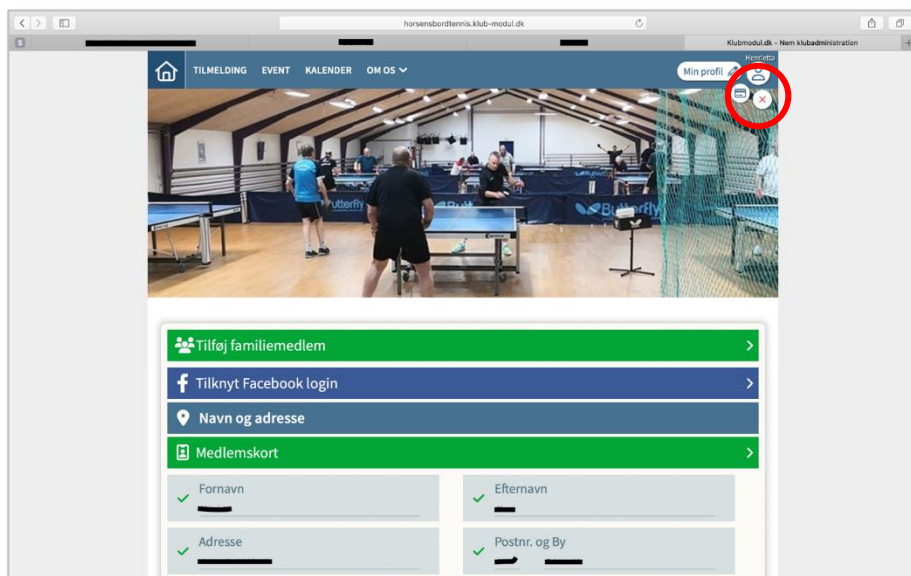


Udfyld betalingsoplysningerne og klik på **Betal her**



Du er nu medlem af Horsens KFUM Bordtennis, og modtager en mail med kvittering på din betaling.

Dit medlemskab bliver fornyet hvert år ved, at kontingentet automatisk trækkes hvert år den 1. september. Senest 10 dage inden hver betaling modtager du en e-mail eller sms, som fortæller dig hvor meget, du skal betale. Se vejledningen vedr. udmelding, hvis du ikke ønsker at forny dit medlemskab.



Du kan altid rette dine oplysninger under din profil. Her kan du også tilføje familiemedlem.

Har du spørgsmål, er du velkommen til at tage fat i os.

Med venlig hilsen

Bestyrelsen